

NEWS & HIGHLIGHTS AUS DEM JUNI 2024

Die Europawahlen gingen am Kapitalmarkt nicht spurlos vorbei. Nachdem eurokritische Parteien bei der Wahl stark an Wählerstimmen gewannen, reagierte der Eurokurs sofort und verlor im Vergleich zum US-Dollar an Wert. Zwar sank der Kurs um lediglich 0,5 %, jedoch könnte diese Reaktion Aufschluss über die Erwartungen der Kapitalmärkte an die Zukunft widerspiegeln. Denn während die EU seit langer Zeit versucht die nationalen Kapitalmärkte enger zu verknüpfen, könnte diese Arbeit künftig schwieriger werden. Dies könnte auch bei der Klimawende eine große Rolle spielen. Denn Transformationsprojekte für eine nachhaltigere Zukunft sind kapitalintensiv und Unternehmen in der EU sind darauf angewiesen, attraktive Finanzierungsbedingungen von der EU zu erhalten. Auch könnte der European Green Deal, welcher eine Klimaneutralität des europäischen Kontinents bis 2050 vorsieht, in Gefahr sein. Auch der DAX reagierte negativ auf die Ergebnisse der Wahlen und schloss den ersten Handelstag nach den Wahlen mit einem Minus von knapp 1 %.

Positiv sind hingegen die Nachrichten, dass die Europäische Zentralbank (EZB) mit ihrem Beschluss, den Leitzins um 0,25 Prozentpunkte zu senken, die Zinswende in der EU einleitet. Erstmals seit 2019 sinkt nun der Leitzins, welcher bestimmt, zu welchen Konditionen Banken Geld von der EZB leihen. Vom neun Monate anhaltenden Rekordhoch von 4,5 % sinkt nun der Leitzins auf 4,25 %. Im gleichen Zuge sinkt der Einlagensatz, der Zinssatz den Banken erhalten wenn sie Geld bei der EZB parken, von 4,00 % auf 3,75 %. Jedoch sind weitere Zinssenkungen abzuwarten. Jüngst wurden die Inflationsprognosen für 2025 und 2026 von den Ökonomen der EZB erhöht. Gingen sie im März 2024 noch von einer Inflationsrate für das Jahr 2024 von 2,3 % aus, erhöhten sie nun ihre Prognose auf 2,5%. Auch die Prognosen für 2025 wurden von ehemals 2,0 % auf 2,2 % angehoben. Lediglich die Prognose für das Jahr 2026 bleibt weiterhin bei 1,9 %. Sollten sich diese Prognosen bewahrheiten, wäre die Inflation auf Kurs, um zu dem anvisierten Inflationsziel von 2 % pro Jahr zurückzukehren.

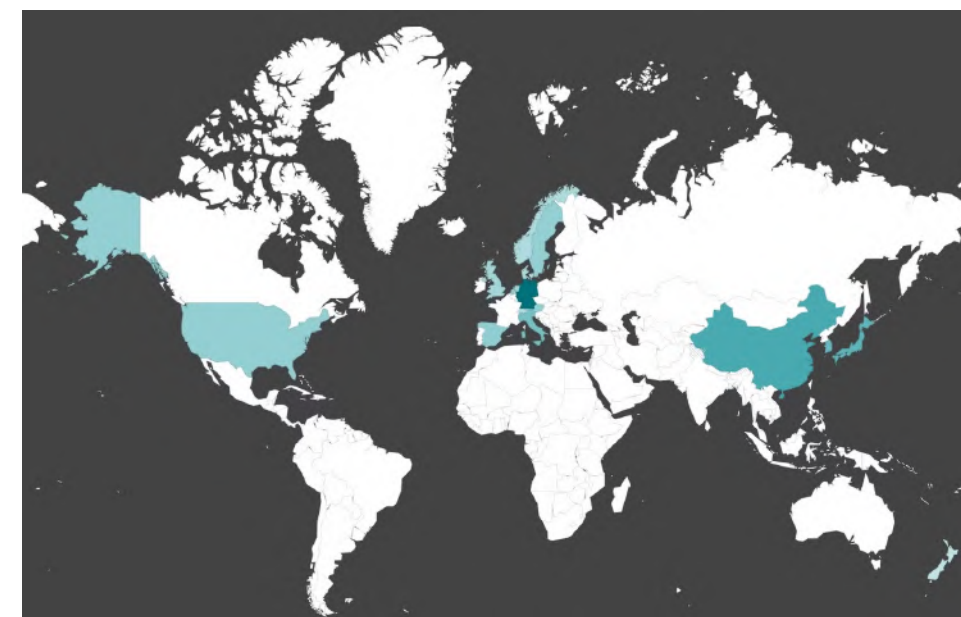
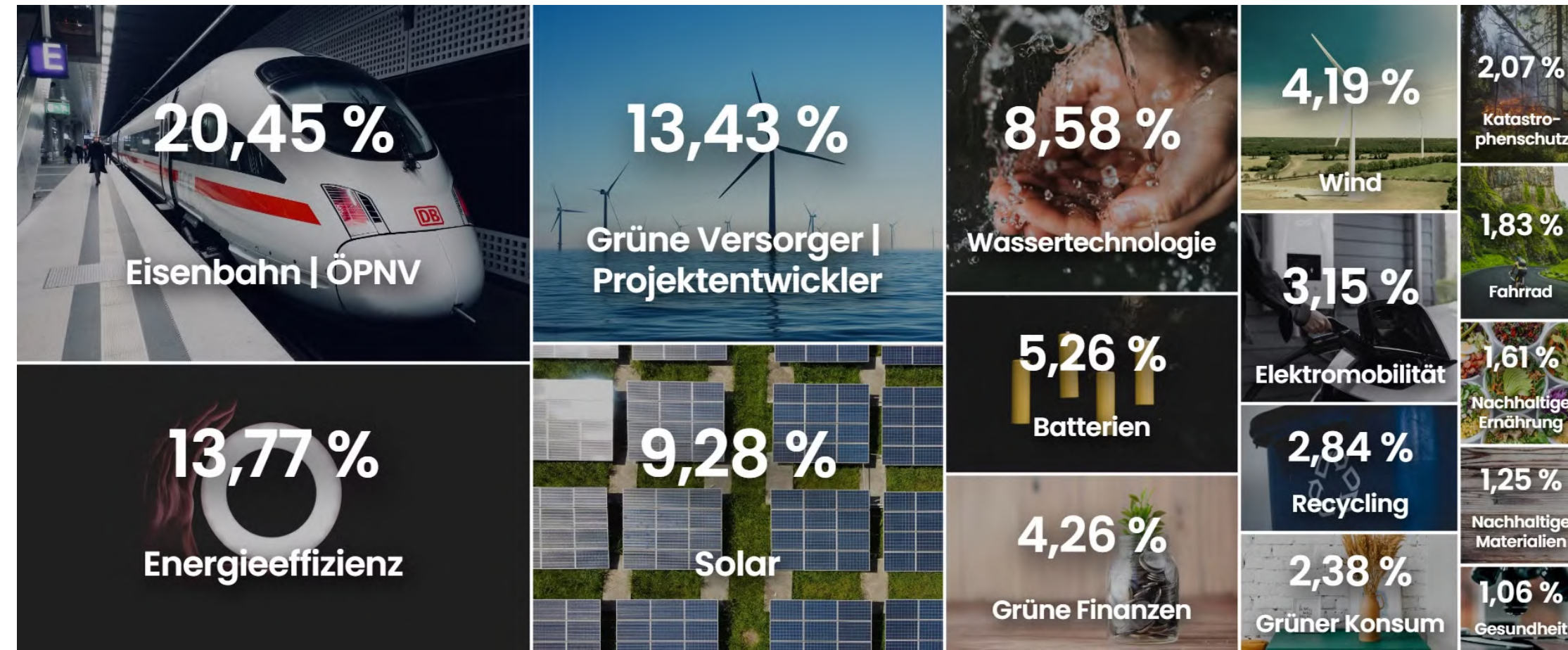
Die Positionen des Fonds blieben im Monat Mai weitgehend unverändert. In den Fonds aufgenommen wurde die Schweizer Stadler Rail AG mit einer Marktkapitalisierung von knapp 2,7 Mrd. Euro. Seit 1942 ist das Unternehmen mit Sitz in Bussnang in der Schweiz in der Entwicklung und Herstellung von Schienenfahrzeugen für den öffentlichen Personennah- und Fernverkehr tätig. Angeboten werden neben Schienenfahrzeuge mit normalem elektrischem Antrieb per Oberleitung mittlerweile auch Schienenfahrzeuge mit batterieelektrischen Antrieb und Wasserstoffantrieb. Der Wasserstoffantrieb findet dort Anwendung, wo das Streckennetz nicht elektrifiziert ist, um auch ohne Investitionen in den Ausbau der Strecken einen emissionslosen Bahnbetrieb und die Beförderung von Passagieren zu ermöglichen.

STAMMDATEN	
WKN	A2QRSY
ISIN	DE000A2QRSY6
Fondskategorie	Aktienfonds
Einstufung nach SFDR	Artikel 9
Ertragsverwendung	ausschüttend
SRI (Risikoindikator)	4 von 7
Auflagedatum	05.05.2021
Fondsvolumen (28.06.24)	8,64 Mio. EUR
Erstausgabepreis (05.05.21)	100,00 EUR
Aktueller Anteilspreis (28.06.24)	78,25 EUR
Ausgabeaufschlag	bis zu 1,50%
TER (Gesamtkostenquote)	~1,79% p.a.

EINBLICKE IN DAS AKTUELLE PORTFOLIO

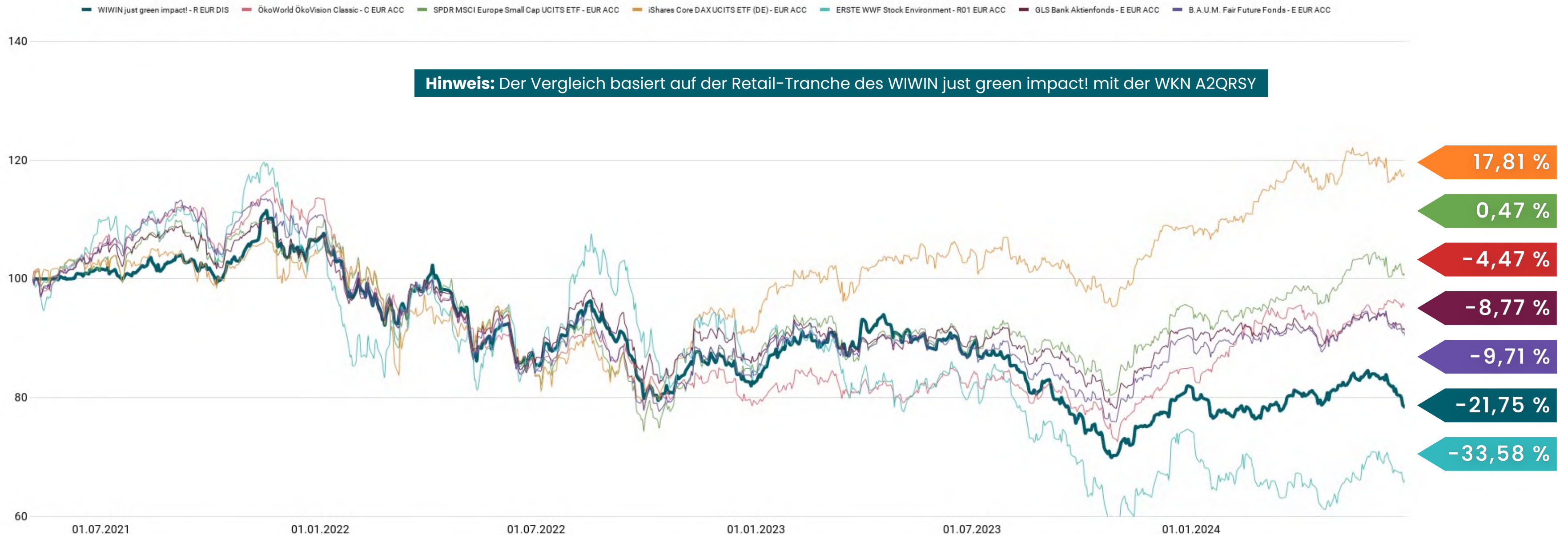
TOP 10 HOLDINGS

	Wasion Holdings Ltd.	7,49%
	ProCredit Holding AG	4,29%
	Vossloh AG	4,14%
	7C Solarparken AG	3,61%
	First Solar Inc.	3,57%
	INIT Innovation in Traffic Systems	3,57%
	Samsung SDI Co. Ltd. Preferred	3,48%
	Salcef Group S.P.A.	3,23%
	Signify N.V.	2,96%
	Arise AB	2,70%



25,95%	4,77%	3,47%	1,26%
10,06%	4,59%	2,63%	0,28%
8,48%	4,58%	2,56%	
7,85%	4,48%	2,44%	
6,72%	3,54%	1,70%	

VERLUSTE IM JUNI IN SCHWIERIGEM UMFELD: ABER SMALL CAP & ESG-AKTIEN ATTRAKTIV BEWERTET



Stand: 28.06.2024	1 Monat	3 Monate	6 Monate	Lfd. Jahr	1 Jahr	2 Jahre	seit Auflage
Performance: R-Tranche	-6,83 %	-3,63 %	-4,57 %	-4,57 %	-11,18 %	-8,43 %	-21,75 %
Volatilität	9,41 %	11,29 %	11,09 %	11,09 %	12,25 %	12,58 %	13,27 %

Hinweis: Für den WIWIN just green impact! Aktienfonds gibt es auf Grund des einzigartigen Investmentansatzes keine geeignete Benchmark. Weder der DAX noch die anderen hier dargestellten Fonds und Indizes sind daher ein guter und zuverlässiger Vergleichsmaßstab. Bislang gab es noch keine Ausschüttungen im WIWIN just green impact! Aktienfonds. Frühere Wertentwicklungen sind kein verlässlicher Indikator für zukünftige Wertentwicklungen.

RECHTLICHE HINWEISE

Die in dieser Publikation enthaltenen Fonds- und Marktinformationen sind zu allgemeinen Informations- sowie Werbezwecken erstellt worden. Sie ersetzen weder eigene Marktrecherchen noch sonstige rechtliche, steuerliche oder finanzielle Informationen bzw. Beratungen. Es handelt sich hierbei um eine Werbemitteilung und nicht um ein investmentrechtliches Pflichtdokument, welches allen gesetzlichen Anforderungen zur Unvoreingenommenheit von Finanzanalysen genügt. Es handelt sich um eine zusammenfassende Kurzdarstellung wesentlicher Fondsmerkmale und dient lediglich der Information des Anlegers. Diese Publikation stellt keine Kauf- oder Verkaufsaufforderung oder Anlageberatung dar. Diese Publikation enthält nicht alle für wirtschaftlich bedeutende Entscheidungen wesentlichen Angaben und kann von Informationen und Einschätzungen anderer Quellen/Marktteilnehmer abweichen. Die hierin enthaltenen Informationen sind für die Axxion S.A., die WIWIN Green Impact Fund GmbH und z.T. die NFS Netfonds Financial Service GmbH urheberrechtlich geschützt und dürfen ohne Zustimmung nicht vervielfältigt oder verbreitet werden. Für deren Richtigkeit, Vollständigkeit oder Aktualität wird keine Gewähr übernommen. Alle Meinungsäußerungen geben die aktuelle Einschätzung wieder, die ohne vorherige Ankündigung geändert werden kann. Weder die Axxion S.A., die WIWIN Green Impact Fund GmbH und die NFS Netfonds Financial Service GmbH können für Verluste haftbar gemacht werden, die durch die Nutzung dieser Publikation oder ihrer Inhalte oder im sonstigen Zusammenhang mit dieser Publikation entstanden sind. Die vollständigen Angaben zu dem Fonds sind dem jeweils aktuellen Verkaufsprospekt sowie ggf. dem Basisinformationsblatt, ergänzt durch den letzten geprüften Jahresbericht bzw. den letzten Halbjahresbericht, zu entnehmen. Diese zuvor genannten Unterlagen stellen die alleinverbindliche Grundlage für den Kauf von Fondsanteilen dar. Sie sind in elektronischer (www.axxion.lu) oder gedruckter Form in deutscher Sprache kostenlos bei der Axxion S.A., 15 rue de Flaxweiler, L-6776 Grevenmacher erhältlich.

Die Anlageberatung und Anlagevermittlung (§ 2 Abs. 2 Nr. 3 und 4 WpIG) bieten wir Ihnen ausschließlich als vertraglich gebundener Vermittler gemäß § 3 Abs. 2 WpIG für Rechnung und unter der Haftung der NFS Netfonds Financial Service GmbH, Heidenkampsweg 73, 20097 Hamburg (NFS) an. Die NFS ist ein Wertpapierinstitut gem. § 2 Abs. 1 WpIG und verfügt über die erforderlichen Erlaubnisse der Bundesanstalt für Finanzdienstleistungsaufsicht (BaFin). Weitere Informationen finden Sie auf unserer Homepage im Impressum.

Wertentwicklungen der Vergangenheit sind kein verlässlicher Indikator für die künftige Wertentwicklung. Investmentfonds unterliegen Kursschwankungen, die zu Verlusten, bis hin zum Totalverlust des eingesetzten Kapitals, führen können. Es wird ausdrücklich auf die Risikohinweise des ausführlichen Verkaufsprospektes verwiesen. Die Bruttowertentwicklung (BVI-Methode) berücksichtigt bereits alle auf Fondsebene anfallenden Kosten und geht von einer Wiederanlage eventueller Ausschüttungen aus. Sofern nicht anders angegeben, entsprechen alle dargestellten Wertentwicklungen der Bruttowertentwicklung. Die Nettowertentwicklung geht von einer Modellrechnung mit dem maximalen Ausgabeaufschlag aus. Sie berücksichtigt keine anderen eventuell anfallenden individuellen Kosten des Anlegers, wie beispielsweise eine Depotführungsgebühr. Da der Ausgabeaufschlag nur im 1. Jahr anfällt, unterscheidet sich die Darstellung brutto/netto nur in der ersten dargestellten Periode. Über den „Performance- und Wertentwicklungsrechner“ auf der Detailansicht Ihres Fonds unter www.axxion.lu können Sie sich Ihre individuelle Wertentwicklung unter Berücksichtigung aller Kosten berechnen lassen.

Nähere steuerliche Informationen enthält der Verkaufsprospekt.

Die ausgegebenen Anteile dieses Fonds dürfen nur in solchen Rechtsordnungen zum Kauf angeboten oder verkauft werden, in denen ein solches Angebot oder ein solcher Verkauf zulässig ist. So dürfen die Anteile dieses Fonds weder innerhalb der USA noch an oder für Rechnung von US-Staatsbürgern oder in den USA ansässigen US-Personen zum Kauf angeboten oder an diese verkauft werden.

Diese Publikation und die in ihr enthaltenen Informationen dürfen nicht in den USA verbreitet werden. Die Verbreitung und Veröffentlichung dieser Publikation sowie das Angebot oder ein Verkauf der Anteile können auch in anderen Rechtsordnungen Beschränkungen unterworfen sein.

Die WIWIN Green Impact Fund GmbH ist nicht verpflichtet, dieses Dokument abzuändern, zu ergänzen oder auf den neuesten Stand zu bringen oder die Empfänger in anderer Weise darüber zu informieren, wenn sich die in diesem Dokument enthaltenen Informationen, Aussagen, Einschätzungen, Empfehlungen und Prognosen verändern oder später als falsch, unvollständig oder irreführend erwiesen haben sollten.

In Übereinstimmung mit den gesetzlichen Vorgaben informieren wir Sie darüber, dass sich aus persönlichen Geschäften unserer Mitarbeiter oder der Geschäftsleitung oder der mit diesen verbundenen Personen in das oder die vorgestellten Zielinvestments Interessenkonflikte zwischen vorgenannten Personen und unseren Kunden ergeben können.