

NEWS & HIGHLIGHTS AUS DEM NOVEMBER 2023

Nach nun zuletzt drei Verlustmonaten der großen Indizes in Folge ist die Sehnsucht nach wieder steigenden Kursen groß. Die Historie spricht dafür. Mit November beginnt statistisch gesehen eine starke Börsenphase und nicht wenige Anleger setzen jetzt auf die sogenannte Jahresendrallye. Bislang sieht es tatsächlich so aus, als würden die Kurse zum Ende des Jahres noch einmal anziehen. Zum Ende des Monats liegen die großen Indizes deutlich einseitig im Plus, der Nasdaq sogar leicht zweistellig. Rückenwind bekamen die Anleger von den neueren US-Inflationsdaten. Jerome Powell, Chef der US-Notenbank Federal Reserve, hatte zwar zu Beginn des Monats betont, dass Zinserhöhungen nicht vom Tisch seien und man nach wie vor der Ansicht sei, noch nicht ausreichend restriktiv gegen die Inflation vorzugehen, die Inflationsdaten für Oktober überraschten dann allerdings doch. In den USA sank die Preissteigerung im Oktober von 3,7 % auf 3,2 %. Viele Investoren sehen den Inflationsdruck schneller als erwartet abflachen und das Ende der Zinserhöhungen bereits gekommen. Besonders profitiert dadurch die Tech-Branche, die im November stärker nachgefragt wurde. Niedrigere Zinsen spielen den auf Wachstum getrimmten Unternehmen in die Karten, da Finanzierungen somit günstiger werden. Am Ende des Monats stand noch der „Black-Friday“ an. Er gilt als wichtiger Tag für Einzelhändler und fiel ersten Indikationen zu Folge stärker aus als noch ein Jahr zuvor. Wie viel davon jedoch bereits vorgezogene Weihnachtsgeschäfte waren, wird sich erst zum Ende des Jahres abzeichnen.

Im November ging es indes im Fonds etwas ruhiger zu. Neu hinzugekommen sind Anteile des in Singapur sitzenden Unternehmens **ComfortDelGro Corporation Limited**. Das Unternehmen ist vorwiegend im Bereich ÖPNV tätig und bietet seinen Fahrgästen Services auf Straße und Schiene an. Darüber hinaus bietet ComfortDelGro auch Taxi-Fahrten und Krankentransporte an. Neben Singapur agiert man auch in Australien und Neuseeland, sowie Großbritannien. Aufgestockt haben wir dagegen die Position in **SMA Solar Technology AG**. Das Unternehmen aus Deutschland mit Sitz in Kassel erzielt den Großteil seiner Umsätze aus der Fertigung und dem Verkauf von großen Wechselrichteranlagen im Containerformat für Energieversorger. Diese werden projektspezifisch bestellt, sodass individuelle Anforderungen von Seiten der Auftraggeber ausreichend berücksichtigt werden können. Allgemein sieht sich die Solarbranche aktuell einiger Herausforderungen ausgesetzt. Aufgrund der hohen Zinsen und auslaufender Förderprogramme gehen Investitionen in z. B. kleine Aufdachanlagen zurück. Während Großhändler und Installateure über nun größere Inventarbestände verfügen, die sich nur allmählich abbauen, geht bei Wechselrichterherstellern folglich die Nachfrage zurück. Dennoch, mittelfristig blickt das Management positiv in die Zukunft. Spätestens mit den ersten Zinssenkungen dürfte sich die Nachfrage auch im privaten Bereich wieder normalisieren. Vollständig aufgelöst haben wir unsere Position in **BYD Company Limited**. Grund hierfür war ein kürzlich erschienener Bericht der Corporate Human Rights Benchmark, die dem Unternehmen schwerwiegende Vorwürfe von Arbeits- und Menschenrechtsverletzungen vorwarf. BYD reagierte indes nicht zu den vorgeworfenen Punkten. Für uns ein absolutes No-Go, was den vollständigen Verkauf begründet.

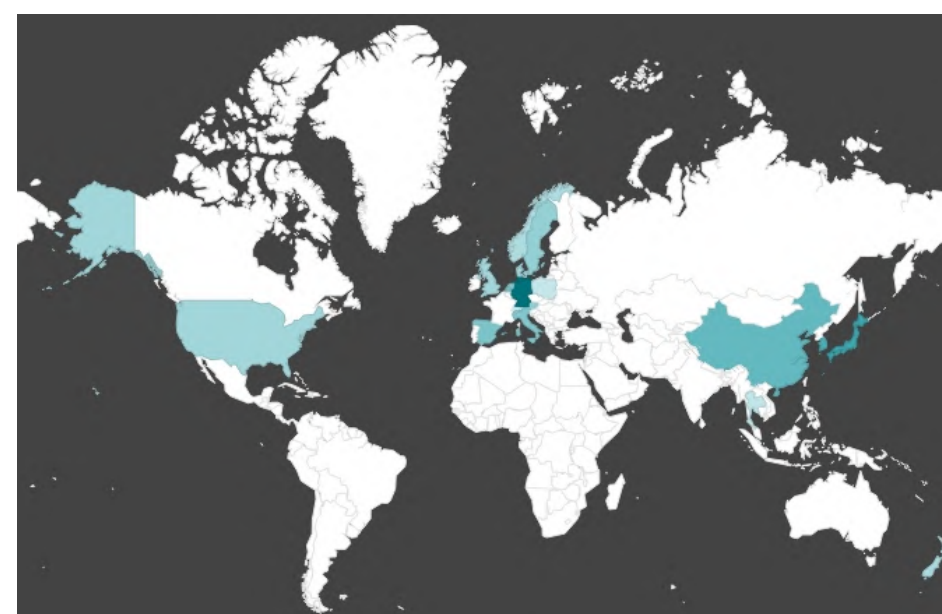
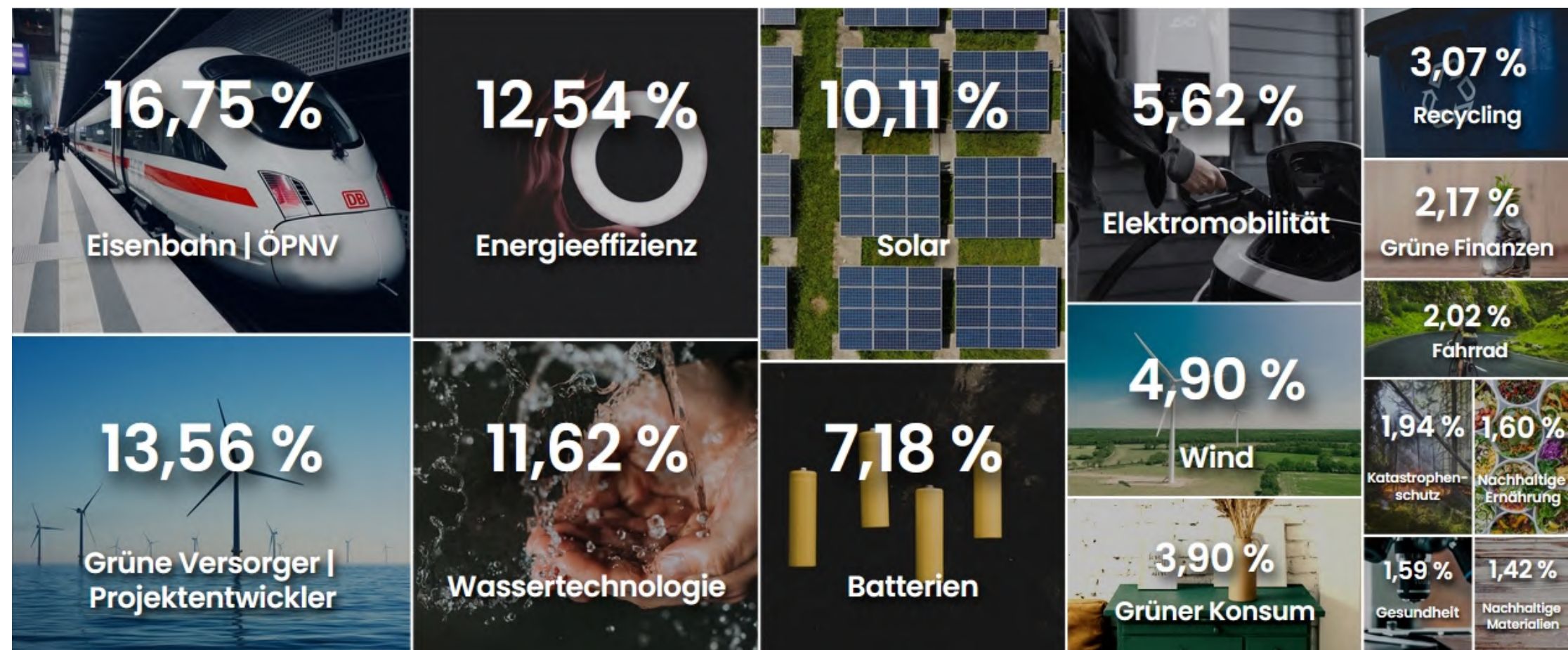
STAMMDATEN

WKN	A2QRSY
ISIN	DE000A2QRSY6
Fondskategorie	Aktienfonds
Einstufung nach SFDR	Artikel 9
Ertragsverwendung	ausschüttend
SRI (Risikoindikator)	4 von 7
Auflagedatum	05.05.2021
Fondsvolumen (30.11.23)	8,13 Mio. EUR
Erstausgabepreis (05.05.21)	100,00 EUR
Aktueller Anteilspreis (30.11.23)	76,14 EUR
Ausgabeaufschlag	bis zu 1,50%
TER (Gesamtkostenquote)	~1,73% p.a.

EINBLICKE IN DAS AKTUELLE PORTFOLIO

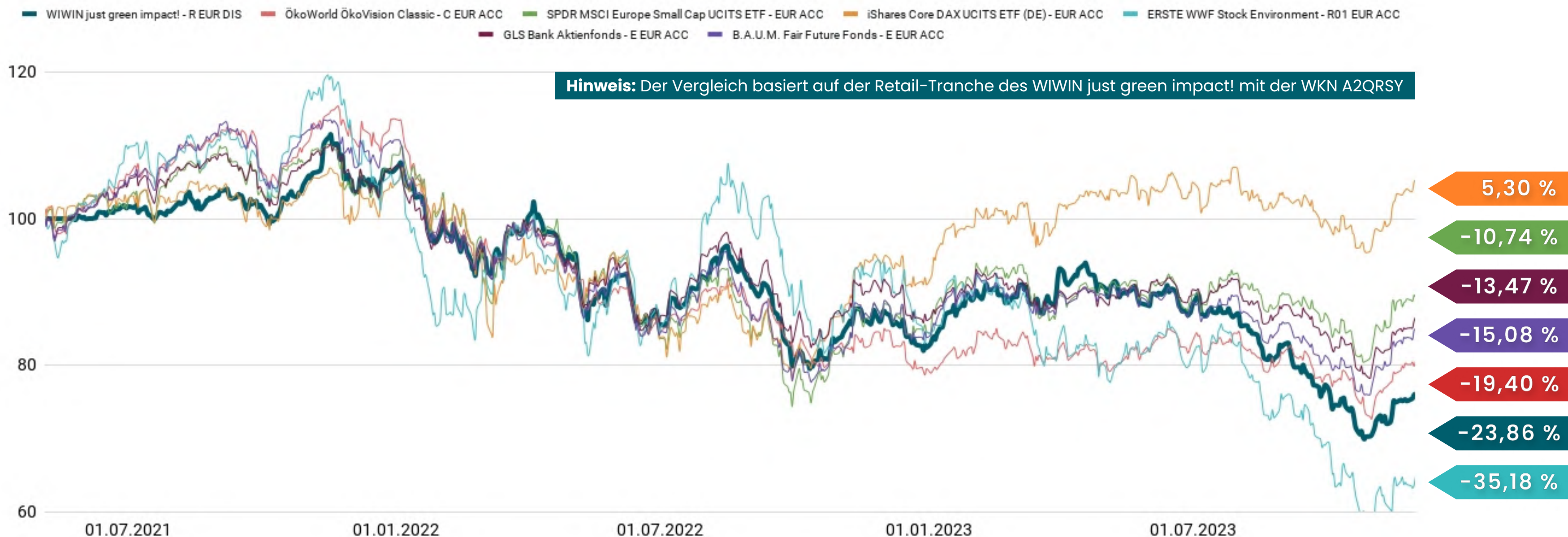
TOP 10 HOLDINGS

	7C Solarparken AG	4,41 %
	SMA Solar Technology AG	4,25 %
	Samsung SDI Co. Ltd. Preferred	4,19 %
	Wasion Holdings Ltd.	3,76 %
	Vossloh AG	3,75 %
	Signify N.V.	3,72 %
	Vestas Wind Systems A/S	3,27 %
	Talgo S.A.	2,98 %
	KMD Brands Limited	2,81 %
	Zumtobel Group AG	2,71 %



	25,08 %		5,76 %		3,44 %		1,36 %
	9,63 %		5,34 %		3,44 %		1,03 %
	9,08 %		4,80 %		2,96 %		1,02 %
	7,91 %		4,46 %		2,63 %		0,49 %
	6,20 %		3,53 %		1,84 %		

TROTZ AUFWÄRTSTREND: SCHWIERIGES UMFELD FÜR SMALL CAP & ESG BELASTET WEITER DIE PERFORMANCE



Stand: 30.11.2023	1 Monat	lfd. Quartal	3 Monate	6 Monate	Lfd. Jahr	1 Jahr	seit Auflage
Performance: R-Tranche	8,00 %	-1,54 %	-7,89 %	-13,65 %	-7,63 %	-12,71 %	-23,86 %
Volatilität	13,10 %	15,93 %	14,94 %	12,96 %	12,90 %	12,70 %	13,67 %

Hinweis: Für den WIWIN just green impact! Aktienfonds gibt es auf Grund des einzigartigen Investmentansatzes keine geeignete Benchmark. Weder der DAX noch die anderen hier dargestellten Fonds und Indizes sind daher ein guter und zuverlässiger Vergleichsmaßstab. Bislang gab es noch keine Ausschüttungen im WIWIN just green impact! Aktienfonds. Frühere Wertentwicklungen sind kein verlässlicher Indikator für zukünftige Wertentwicklungen.

RECHTLICHE HINWEISE

Die in dieser Publikation enthaltenen Fonds- und Marktinformationen sind zu allgemeinen Informations- sowie Werbezwecken erstellt worden. Sie ersetzen weder eigene Marktrecherchen noch sonstige rechtliche, steuerliche oder finanzielle Informationen bzw. Beratungen. Es handelt sich hierbei um eine Werbemitteilung und nicht um ein investmentrechtliches Pflichtdokument, welches allen gesetzlichen Anforderungen zur Unvoreingenommenheit von Finanzanalysen genügt. Es handelt sich um eine zusammenfassende Kurzdarstellung wesentlicher Fondsmerkmale und dient lediglich der Information des Anlegers. Diese Publikation stellt keine Kauf- oder Verkaufsaufforderung oder Anlageberatung dar. Diese Publikation enthält nicht alle für wirtschaftlich bedeutende Entscheidungen wesentlichen Angaben und kann von Informationen und Einschätzungen anderer Quellen/Marktteilnehmer abweichen. Die hierin enthaltenen Informationen sind für die Axxion S.A., die WIWIN Green Impact Fund GmbH und z.T. die NFS Netfonds Financial Service GmbH urheberrechtlich geschützt und dürfen ohne Zustimmung nicht vervielfältigt oder verbreitet werden. Für deren Richtigkeit, Vollständigkeit oder Aktualität wird keine Gewähr übernommen. Alle Meinungsäußerungen geben die aktuelle Einschätzung wieder, die ohne vorherige Ankündigung geändert werden kann. Weder die Axxion S.A., die WIWIN Green Impact Fund GmbH und die NFS Netfonds Financial Service GmbH können für Verluste haftbar gemacht werden, die durch die Nutzung dieser Publikation oder ihrer Inhalte oder im sonstigen Zusammenhang mit dieser Publikation entstanden sind. Die vollständigen Angaben zu dem Fonds sind dem jeweils aktuellen Verkaufsprospekt sowie ggf. dem Basisinformationsblatt, ergänzt durch den letzten geprüften Jahresbericht bzw. den letzten Halbjahresbericht, zu entnehmen. Diese zuvor genannten Unterlagen stellen die alleinverbindliche Grundlage für den Kauf von Fondsanteilen dar. Sie sind in elektronischer (www.axxion.lu) oder gedruckter Form in deutscher Sprache kostenlos bei der Axxion S.A., 15 rue de Flaxweiler, L-6776 Grevenmacher erhältlich.

Die Anlageberatung und Anlagevermittlung (§ 2 Abs. 2 Nr. 3 und 4 WpIG) bieten wir Ihnen ausschließlich als vertraglich gebundener Vermittler gemäß § 3 Abs. 2 WpIG für Rechnung und unter der Haftung der NFS Netfonds Financial Service GmbH, Heidenkampsweg 73, 20097 Hamburg (NFS) an. Die NFS ist ein Wertpapierinstitut gem. § 2 Abs. 1 WpIG und verfügt über die erforderlichen Erlaubnisse der Bundesanstalt für Finanzdienstleistungsaufsicht (BaFin). Weitere Informationen finden Sie auf unserer Homepage im Impressum.

Wertentwicklungen der Vergangenheit sind kein verlässlicher Indikator für die künftige Wertentwicklung. Investmentfonds unterliegen Kursschwankungen, die zu Verlusten, bis hin zum Totalverlust des eingesetzten Kapitals, führen können. Es wird ausdrücklich auf die Risikohinweise des ausführlichen Verkaufsprospektes verwiesen. Die Bruttowertentwicklung (BVI-Methode) berücksichtigt bereits alle auf Fondsebene anfallenden Kosten und geht von einer Wiederanlage eventueller Ausschüttungen aus. Sofern nicht anders angegeben, entsprechen alle dargestellten Wertentwicklungen der Bruttowertentwicklung. Die Nettowertentwicklung geht von einer Modellrechnung mit dem maximalen Ausgabeaufschlag aus. Sie berücksichtigt keine anderen eventuell anfallenden individuellen Kosten des Anlegers, wie beispielsweise eine Depotführungsgebühr. Da der Ausgabeaufschlag nur im 1. Jahr anfällt, unterscheidet sich die Darstellung brutto/netto nur in der ersten dargestellten Periode. Über den „Performance- und Wertentwicklungsrechner“ auf der Detailansicht Ihres Fonds unter www.axxion.lu können Sie sich Ihre individuelle Wertentwicklung unter Berücksichtigung aller Kosten berechnen lassen.

Nähere steuerliche Informationen enthält der Verkaufsprospekt.

Die ausgegebenen Anteile dieses Fonds dürfen nur in solchen Rechtsordnungen zum Kauf angeboten oder verkauft werden, in denen ein solches Angebot oder ein solcher Verkauf zulässig ist. So dürfen die Anteile dieses Fonds weder innerhalb der USA noch an oder für Rechnung von US-Staatsbürgern oder in den USA ansässigen US-Personen zum Kauf angeboten oder an diese verkauft werden.

Diese Publikation und die in ihr enthaltenen Informationen dürfen nicht in den USA verbreitet werden. Die Verbreitung und Veröffentlichung dieser Publikation sowie das Angebot oder ein Verkauf der Anteile können auch in anderen Rechtsordnungen Beschränkungen unterworfen sein.

Die WIWIN Green Impact Fund GmbH ist nicht verpflichtet, dieses Dokument abzuändern, zu ergänzen oder auf den neuesten Stand zu bringen oder die Empfänger in anderer Weise darüber zu informieren, wenn sich die in diesem Dokument enthaltenen Informationen, Aussagen, Einschätzungen, Empfehlungen und Prognosen verändern oder später als falsch, unvollständig oder irreführend erwiesen haben sollten.

In Übereinstimmung mit den gesetzlichen Vorgaben informieren wir Sie darüber, dass sich aus persönlichen Geschäften unserer Mitarbeiter oder der Geschäftsleitung oder der mit diesen verbundenen Personen in das oder die vorgestellten Zielinvestments Interessenkonflikte zwischen vorgenannten Personen und unseren Kunden ergeben können.