

NEWS & HIGHLIGHTS AUS DEM JANUAR 2023

Die heimischen Aktienmärkte starteten fulminant in das neue Jahr. Mehr als 7% legte der DAX im Januar zu und steht mittlerweile wieder über 15.000 Punkten. Damit verzeichnete der deutsche Leitindex den stärksten Jahresauftakt in seiner Geschichte. Für positive Stimmung sorgten auch die Dezember Inflationsdaten aus den USA. Zum wiederholten Male konnte die Inflationsrate gesenkt werden. Eine Verringerung des Tempos der Leitzinserhöhungen der amerikanischen Notenbank wird daher wahrscheinlicher. Im Euro-Raum sank die Inflation im Januar ebenfalls weiter. Entlang der Erwartungen hoben daher die FED und die EZB die Zinsen im erwarteten Rahmen von 0,25 bzw. 0,5 Prozentpunkten an. Auch wenn betont wurde, dass die Zeit der Zinserhöhungen noch nicht vorbei sei, setzten die Aktienmärkte zu einer rasanten Rallye an. Die US-Wirtschaft zeigt sich weiterhin robust. Im vierten Quartal 2022 fiel das BIP höher als erwartet aus. Dies dürfte die Rezessionsängste vieler Marktteilnehmer zumindest etwas abschwächen. Unterstützend wirken auch die Lockerungen im Umgang mit dem Corona-Virus in China. Vom Re-opening dürfte die Weltwirtschaft insgesamt profitieren und die Aussichten dürften sich weiter aufhellen.

Ende des letzten Jahres waren wir sehr aktiv und haben an diversen Kapitalerhöhungen teilgenommen, sowie neue Positionen eröffnet. Der Fonds war daher zu Jahresbeginn nahezu vollständig investiert, sodass wir voll an der Januar-Rallye partizipieren konnten. So stand Ende des Monats Januar eine Fondsperformance von rund 8% zu Buche.

Nichtsdestotrotz konnten wir im Januar dank neuerlicher Zuflüsse zwei weitere Positionen im Portfolio aufbauen. Zum einen haben wir in den koreanischen Solarmodulproduzenten **Hyundai Energy Solutions Co., Ltd.** investiert. Im Gegensatz zu vielen anderen asiatischen Solarunternehmen konnten wir bei Hyundai Energy Solutions keine Hinweise auf Geschäftsaktivitäten in der Region Xinjiang finden, in der es Anzeichen von Verletzungen der Menschenrechte im Zusammenhang mit dem Abbau von Silizium gibt. Das Element ist wichtiger Bestandteil von Solarzellen.

Zum anderen ist **Alfen N.V.** neu im WIWIN just green impact! Aktienfonds. Das niederländische Unternehmen hat sich auf drei Bereiche spezialisiert: Smart Grids, EV-Ladestationen und Stromspeicher. Smart Grids, also intelligente Stromnetze, stellen Stromerzeugung, -verbrauch und -steuerung optimal aufeinander ein, sodass Leistungsschwankungen bedingt durch z.B. erneuerbare Energien vermieden werden können. Zudem bietet das Unternehmen EV-Ladestationen für private, geschäftliche, aber auch öffentliche Nutzung an, ebenso wie Batterien, die u.a. für große erneuerbare Energien Projekte wie Solar- und Windparks zur Stromspeicherung eingesetzt werden.

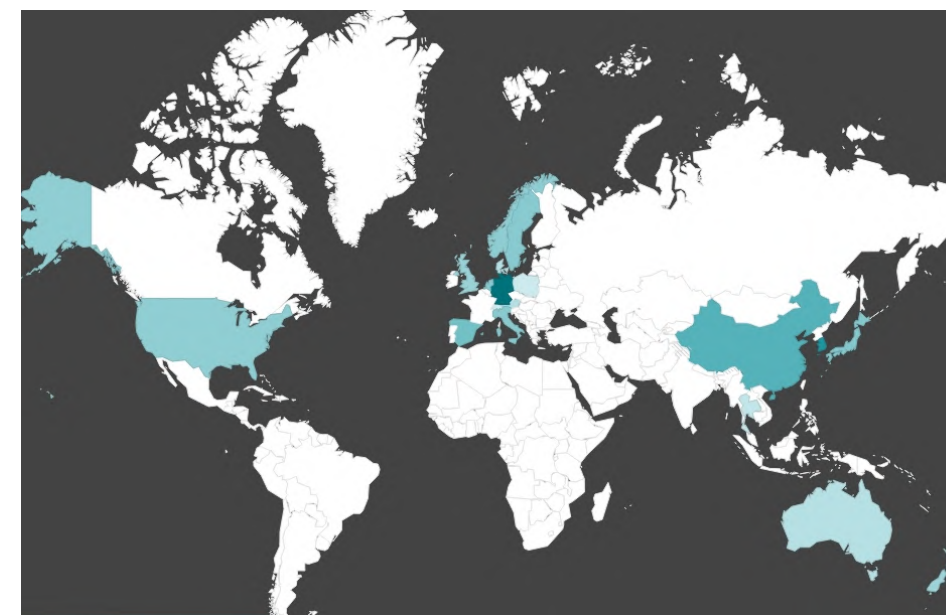
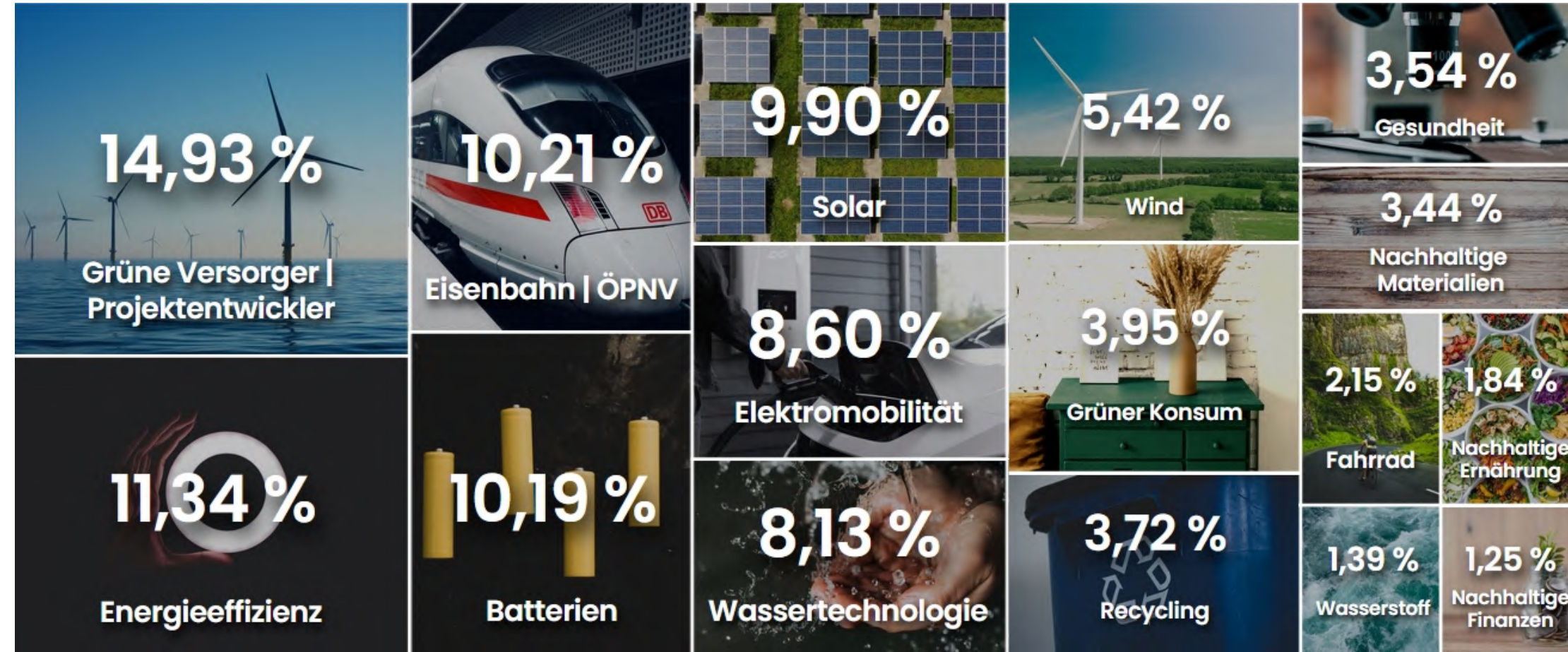
STAMMDATEN

WKN	A2QRSY
ISIN	DE000A2QRSY6
Fondskategorie	Aktienfonds
Einstufung nach SFDR	Artikel 9
Ertragsverwendung	ausschüttend
SRRI	6 von 7
Auflagedatum	05.05.2021
Fondsvolumen (01.02.23)	8,66 Mio. EUR
Erstausgabepreis (05.05.21)	100,00 EUR
Aktueller Anteilspreis (01.02.23)	89,43 EUR
Ausgabeaufschlag	bis zu 1,50%
TER (Gesamtkostenquote)	~1,73% p.a.

EINBLICKE IN DAS AKTUELLE PORTFOLIO

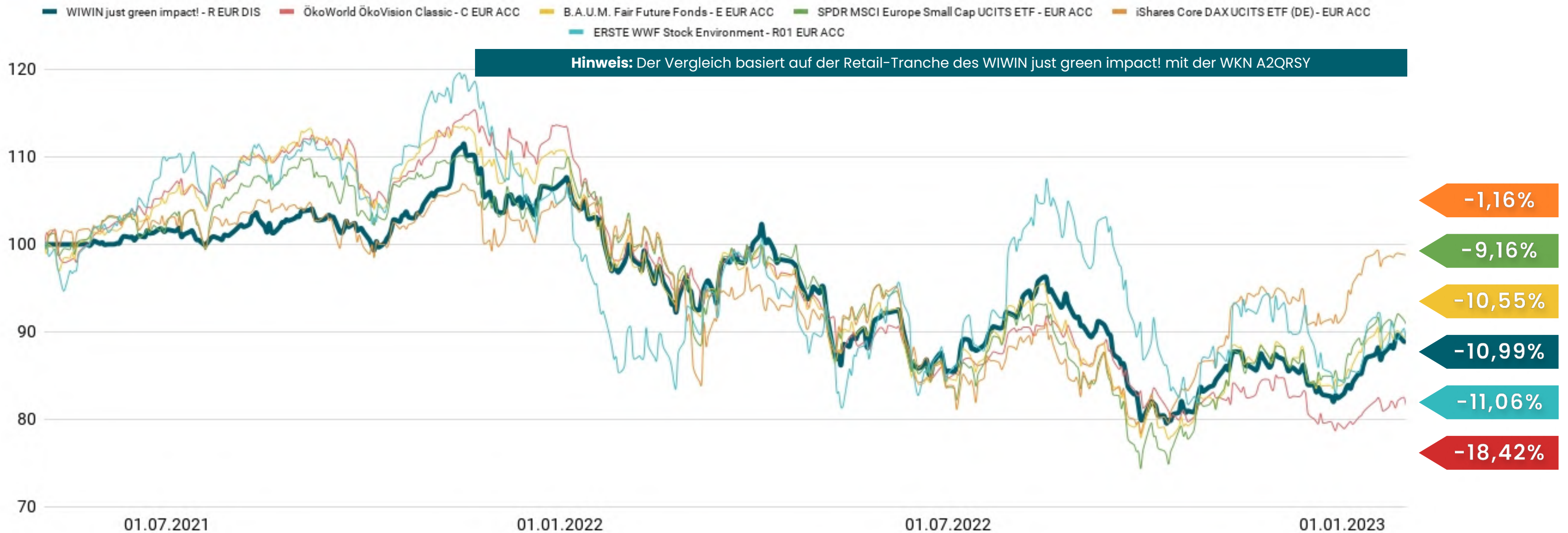
TOP 10 HOLDINGS

	Signify N.V.	4,28 %
	KMD Brands Limited	3,85 %
	SMA Solar Technology AG	3,63 %
	Samsung SDI Co. Ltd. Preferred	3,58 %
	EcoPro Co. Ltd.	2,92 %
	Wasion Holdings Ltd.	2,87 %
	Yadea Group Holdings Ltd.	2,86 %
	Clearvise AG	2,49 %
	Zumtobel Group AG	2,39 %
	Vestas Wind Systems A/S	2,39 %



22,44 %	5,35 %	4,19 %	1,71 %
12,21 %	5,24 %	3,95 %	1,23 %
8,34 %	5,21 %	2,45 %	1,05 %
6,58 %	4,83 %	2,44 %	
5,54 %	4,79 %	2,42 %	

STARKE PERFORMANCE SEIT JAHRESBEGINN: MINDESTENS GLEICHAUF MIT BEKANNTEN ESG-PEERS SEIT AUFLAGE



Stand: 31.01.2023	1 Monat	lfd. Quartal	3 Monate	6 Monate	Lfd. Jahr	1 Jahr	seit Auflage
Performance: R-Tranche	7,98 %	7,98 %	6,36 %	-3,44 %	7,98 %	-9,19 %	-10,99 %
Volatilität	10,83 %	10,83 %	11,67 %	13,45 %	10,83 %	16,13 %	14,00 %

Hinweis: Für den WIWIN just green impact! Aktienfonds gibt es auf Grund des einzigartigen Investmentansatzes keine geeignete Benchmark. Weder der DAX noch die anderen hier dargestellten Fonds und Indizes sind daher ein guter und zuverlässiger Vergleichsmaßstab. Bislang gab es noch keine Ausschüttungen im WIWIN just green impact! Aktienfonds. Frühere Wertentwicklungen sind kein verlässlicher Indikator für zukünftige Wertentwicklungen.

RECHTLICHE HINWEISE

Die in dieser Publikation enthaltenen Fonds- und Marktinformationen sind zu allgemeinen Informations- sowie Werbezwecken erstellt worden. Sie ersetzen weder eigene Marktanalysen noch sonstige rechtliche, steuerliche oder finanzielle Informationen bzw. Beratungen. Es handelt sich hierbei um eine Werbemitteilung und nicht um ein investmentrechtliches Pflichtdokument, welches allen gesetzlichen Anforderungen zur Unvoreingenommenheit von Finanzanalysen genügt. Es handelt sich um eine zusammenfassende Kurzdarstellung wesentlicher Fondsmerkmale und dient lediglich der Information des Anlegers. Diese Publikation stellt keine Kauf- oder Verkaufsaufforderung oder Anlageberatung dar. Diese Publikation enthält nicht alle für wirtschaftlich bedeutende Entscheidungen wesentlichen Angaben und kann von Informationen und Einschätzungen anderer Quellen/Marktteilnehmer abweichen. Die hierin enthaltenen Informationen sind für die Axxion S.A., die WIWIN Green Impact Fund GmbH und z.T. die NFS Netfonds Financial Service GmbH urheberrechtlich geschützt und dürfen ohne Zustimmung nicht vervielfältigt oder verbreitet werden. Für deren Richtigkeit, Vollständigkeit oder Aktualität wird keine Gewähr übernommen. Alle Meinungsäußerungen geben die aktuelle Einschätzung wieder, die ohne vorherige Ankündigung geändert werden kann. Weder die Axxion S.A., die WIWIN Green Impact Fund GmbH und die NFS Netfonds Financial Service GmbH können für Verluste haftbar gemacht werden, die durch die Nutzung dieser Publikation oder ihrer Inhalte oder im sonstigen Zusammenhang mit dieser Publikation entstanden sind. Die vollständigen Angaben zu dem Fonds sind dem jeweils aktuellen Verkaufsprospekt sowie ggf. den wesentlichen Anlegerinformationen, ergänzt durch den letzten geprüften Jahresbericht bzw. den letzten Halbjahresbericht, zu entnehmen. Diese zuvor genannten Unterlagen stellen die alleinverbindliche Grundlage für den Kauf von Fondsanteilen dar. Sie sind in elektronischer (www.axxion.lu) oder gedruckter Form in deutscher Sprache kostenlos bei der Axxion S.A., 15 rue de Flaxweiler, L-6776 Grevenmacher erhältlich.

Die Anlageberatung und Anlagevermittlung (§ 2 Abs. 2 Nr. 3 und 4 WpIG) bieten wir Ihnen ausschließlich als vertraglich gebundener Vermittler gemäß § 3 Abs. 2 WpIG für Rechnung und unter der Haftung der NFS Netfonds Financial Service GmbH, Heidenkampsweg 73, 20097 Hamburg (NFS) an. Die NFS ist ein Wertpapierinstitut gem. § 2 Abs. 1 WpIG und verfügt über die erforderlichen Erlaubnisse der Bundesanstalt für Finanzdienstleistungsaufsicht (BaFin). Weitere Informationen finden Sie auf unserer Homepage im Impressum.

Wertentwicklungen der Vergangenheit sind kein verlässlicher Indikator für die künftige Wertentwicklung. Investmentfonds unterliegen Kursschwankungen, die zu Verlusten, bis hin zum Totalverlust des eingesetzten Kapitals, führen können. Es wird ausdrücklich auf die Risikohinweise des ausführlichen Verkaufsprospektes verwiesen. Die Bruttowertentwicklung (BVI-Methode) berücksichtigt bereits alle auf Fondsebene anfallenden Kosten und geht von einer Wiederanlage eventueller Ausschüttungen aus. Sofern nicht anders angegeben, entsprechen alle dargestellten Wertentwicklungen der Bruttowertentwicklung. Die Nettowertentwicklung geht von einer Modellrechnung mit dem maximalen Ausgabeaufschlag aus. Sie berücksichtigt keine anderen eventuell anfallenden individuellen Kosten des Anlegers, wie beispielsweise eine Depotführungsgebühr. Da der Ausgabeaufschlag nur im 1. Jahr anfällt, unterscheidet sich die Darstellung brutto/netto nur in der ersten dargestellten Periode. Über den „Performance- und Wertentwicklungsrechner“ auf der Detailansicht Ihres Fonds unter www.axxion.lu können Sie sich Ihre individuelle Wertentwicklung unter Berücksichtigung aller Kosten berechnen lassen.

Nähere steuerliche Informationen enthält der Verkaufsprospekt.

Die ausgegebenen Anteile dieses Fonds dürfen nur in solchen Rechtsordnungen zum Kauf angeboten oder verkauft werden, in denen ein solches Angebot oder ein solcher Verkauf zulässig ist. So dürfen die Anteile dieses Fonds weder innerhalb der USA noch an oder für Rechnung von US-Staatsbürgern oder in den USA ansässigen US-Personen zum Kauf angeboten oder an diese verkauft werden.

Diese Publikation und die in ihr enthaltenen Informationen dürfen nicht in den USA verbreitet werden. Die Verbreitung und Veröffentlichung dieser Publikation sowie das Angebot oder ein Verkauf der Anteile können auch in anderen Rechtsordnungen Beschränkungen unterworfen sein.

Die WIWIN Green Impact Fund GmbH ist nicht verpflichtet, dieses Dokument abzuändern, zu ergänzen oder auf den neuesten Stand zu bringen oder die Empfänger in anderer Weise darüber zu informieren, wenn sich die in diesem Dokument enthaltenen Informationen, Aussagen, Einschätzungen, Empfehlungen und Prognosen verändern oder später als falsch, unvollständig oder irreführend erwiesen haben sollten.